

# 緩和ケア シンポジウム

日時

2022年**11**月**24**日（木）**19:00**～20:15

会場

Zoom WebinarによるWeb配信

基調講演

19:00～19:15

座長

医療法人東札幌病院 薬剤課長 **和泉 早智子** 先生

「オピオイド誘発性悪心・嘔吐(OINV)のマネジメント」

演者

北海道大学病院 薬剤部 副薬剤部長 **熊井 正貴** 先生

特別講演

19:15～20:15

座長

北海道大学病院 腫瘍センター 講師 **敦賀 健吉** 先生

「がん疼痛治療 Up to date」

演者

埼玉県立がんセンター 緩和ケア科 科長 **余宮 きのみ** 先生

ご視聴をご希望の先生は、開催前日までに案内状右の二次元コード、または下記のURLよりご施設名、お名前、メールアドレス、ご職種をご登録ください。  
登録を頂いた先生にご視聴用URLを後日送付させていただきます。

登録フォーム：<https://forms.office.com/r/LMK2q4n3B4>



なお、日病薬病院薬学薬学認定薬剤師制度の研修受講シール [V-Ⅱ] 0.5単位を配付予定です。  
受講シールをご要望の方は、11月24日中にお申し込みをお願いいたします。  
講演中に複数回のキーワードを提示いたしますので、ご記載をお願いいたします。  
道外の受講者が研修単位シールを希望される場合は、別途、郵送代を頂戴しますので、予めご承知おきください。  
別添の注意事項を必ずご確認ください。

視聴時に登録いただきましたご施設名、ご芳名は医薬品の適正使用情報および医学・薬学に関する情報提供のために利用させていただくことがございます。何卒、ご理解とご協力を賜りますようお願い申し上げます。

共催：北海道病院薬剤師会 第一三共株式会社

# Web講演会ご視聴方法

ZOOM Webinarによるご視聴は、事務局よりご案内差し上げた先生のみとなっております。

なお、本講演会は医療用医薬品に関する情報を取り扱いますので、医療関係者以外の方がいらっしゃる公共の場所などからのアクセスはお控えください。また、録音、録画、撮影等はお控えください。

## ZOOM Webinarによる 推奨ご視聴環境

インターネット環境の良い場所  
での接続をお願いします



### PC

Windows、MacOS サポートブラウザ  
Google Chrome

その他環境についてはZOOM公式サイトでご確認下さい。



### モバイル、タブレット


ZOOMアプリのインストールが  
必要です。



## PCからアクセス頂く場合

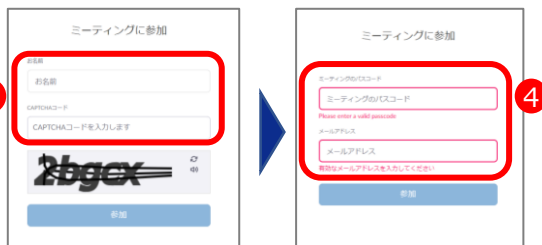
\*ブラウザは「Google Chrome」をお使いください

- 1 ご視聴前に事務局から送付された参加用URLをクリックしてください。
- 2 ブラウザが起動しましたら「**ミーティングを起動**」をクリックし、その後に表示される「**ブラウザから起動してください**」をクリックして下さい。



デスクトップアプリをお持ちの方はそちらからもご参加頂けます

- 3 **ご施設名とお名前、CAPTCHAコード**を入力し、「**参加**」をクリックしてください。その後、メールに記載されている**パスワードと、ご自身のメールアドレス**を入力し、「**参加**」をクリックしてください。



- 4 画面下部のメニューバーにあるQ&Aよりご質問を入力することができます。視聴が終わりましたら画面右下の「**退出**」をクリックしてください。



## モバイル・タブレット からアクセス頂く場合

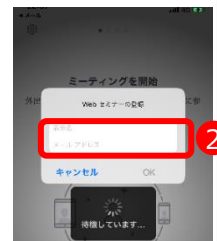
### アプリダウンロード手順

- 1 ZOOMアプリを入手するため、iPhoneではApp Store、Androidの場合はPlayストアを開きます。
- 2 「**ZOOM**」と検索し、「**ZOOM Cloud Meetings**」をインストールしてください。ホーム画面にZOOMアプリが配置されれば完了です。



### アプリダウンロード以降の手順 (iOS版の画面)

- 1 事務局から送付された参加用URLをタップしてください。
- 2 **ご施設名とお名前、ご自身のメールアドレス**を入力し、「**OK**」をタップしてください。



- 3 セミナー開始後、試聴が出来ますので、画面を横にしてご視聴ください。



- 4 画面をタップするとメニューバーが表示されます。メニューバーよりご質問を入力することができます。視聴が終わりましたら画面右上の「**退出**」をクリックしてください。



# 日病薬病院薬学認定薬剤師制度

## 研修シール認定注意事項

- ・ログインの際は、自分の氏名がきちんと表示されていることをご確認ください。氏名を確認できない場合は、研修シールを申請できません。
- ・1台のパソコンを複数人で視聴した場合は、ログインした人1名分しか認定できません。
- ・履修単位シールが必要な場合は、各自パソコンを用意してログインしてください。
- ・研修シールの認定には、ログデータとキーワードの両方が必要となります。
- ・ログデータが不適切な場合、キーワードが提出されなかった場合は、認定を受けることができません。

### 《視聴申し込み》

右の二次元コードからもお申込みいただけます  
<https://forms.office.com/r/LMK2q4n3B4>



### 《キーワード提出》

11月24日木曜日当日中にお願いたします  
右の二次元コードからもご提出いただけます  
<https://forms.office.com/r/MNRHZ8u1dq>

